

LUPAPISTE

Ohjeistus Hyvinkään yleisten alueiden lupien
hakumenettelystä sähköisessä asiointissa

Yleiset alueet

Tilapäiset liikennejärjestelyt





HYVINKÄÄ

TILAPÄISET LIIKENNEJÄRJESTELYT

- Tilapäisiin liikennejärjestelyihin tarvitaan aina Hyvinkään kaupungin lupa, kun toimitaan katu- ja muilla yleisillä alueilla.
- Lupahakemukseen tulee liittää työkohteen tilapäinen liikennejärjestelysuunnitelma.
- Lupaa haetaan [Lupapiste.fi -palvelusta](https://www.hyvinkaa.fi/lupapiste).
- Jos työ toteutetaan useassa eri vaiheessa, on jokaisesta vaiheesta oltava oma suunnitelma.

LUVANVARAISIA TOIMINTOJA OVAT MM.

- aluepysäköinti- tai pysäköinti kielletty -merkkien peittäminen perhejuhlien ajaksi (syntymäpäivät, valmistujaiset ym.
 - hakemus: Lupapiste/ Yleiset alueet/Yleisten alueiden tai muiden kunnan omistamien alueiden käyttö/muu käyttöluja)
- kaivutyöt
 - (Lupapiste/Yleiset alueet/Työskentely yleisellä alueella/Kaivaminen yleisellä alueella; valitse tekeminen)
- nostotyöt
 - (Lupapiste/Yleiset alueet/Työskentely yleisellä alueella/Yleisen alueen rajaaminen työmaakäyttöön/Nostotyöt)
- siirtolavat, työkoneet, nostimet ym.
 - (Lupapiste/Yleiset alueet/Työskentely yleisellä alueella/Yleisen alueen rajaaminen työmaakäyttöön)
- erilaiset katutapahtumat
 - (Lupapiste: Yleiset alueet/Yleisten alueiden tai muiden kunnan omistamien alueiden käyttö/Tapahtuman järjestäminen)
- kattolumien pudotukset katu- tai muulle yleiselle alueelle
 - (Lupapiste/Yleiset alueet/Työskentely yleisellä alueella/Yleisen alueen rajaaminen työmaakäyttöön/Kattolumien pudotus)
- elokuvan ja mainoskuvausten filmaamiset
 - (Lupapiste: Yleiset alueet/Yleisten alueiden tai muiden kunnan omistamien alueiden käyttö/Muu käyttöluja)
- rakennustyömaat ja julkisivuremontit
 - (Lupapiste: Yleiset alueet/Työskentely yleisellä alueella/Liikenteen rajaaminen työkäyttöön)
- kadun tilapäinen katkaiseminen tai sulkeminen
 - (Lupapiste: Yleiset alueet/Työskentely yleisellä alueella tai Yleisten alueiden tai muiden kunnan omistamien alueiden käyttö).





HYVINKÄÄ

LUVAN HAKEMINEN

- Käy tekemässä itsellesi tai yrityksellesi tunnus ja salasana:
- Rekisteröidy käyttäjäksi.
 - Koska Lupapisteessä käsitellään luottamuksellisia ja luvanvaraisia tietoja, Lupapisteen käyttäjien henkilöllisyys täytyy varmistaa verkkopankkitunnusten tai mobiilivarmenteen avulla.
 - Yrityksen verkkopankkitunnuksella tai mobiilivarmenteella rekisteröityminen ei onnistu, joten käytä henkilökohtaisia tunnuksiasi
- Jatkossa pääset kirjautumaan palveluun antamallasi sähköpostiosoitteella ja valitsemallasi salasanalla.

Saanko luvan?

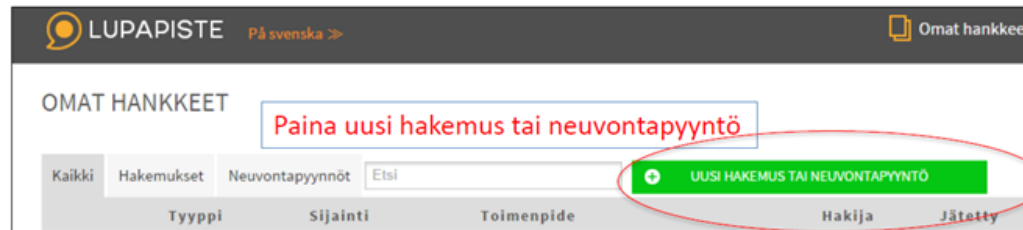
Lupapiste on maailman paras sähköinen asiointipalvelu rakennetun ympäristön lupien hakemiseen, ja palveluun on rekisteröitynyt yli 100 000 käyttäjää.
Lupapiste-palvelun kautta voi hakea lupia jo yli 60 %:ssa Suomen kunnista.

Sähköposti Salasana

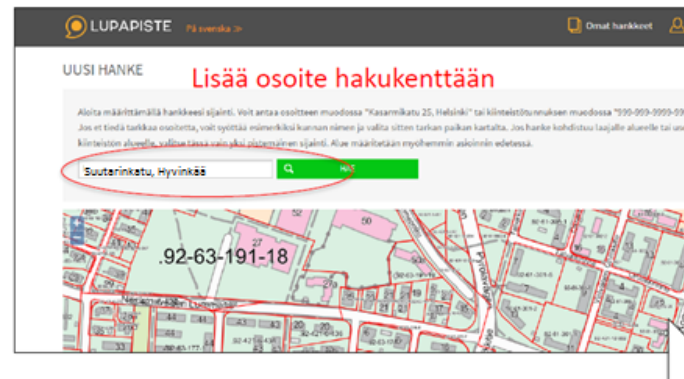
Muista sähköpostiosoitteeni

LUVAN HAKEMINEN

1

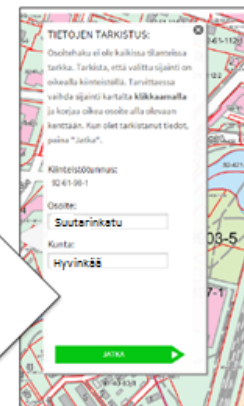


2



3

Tarkista osoitetieto avautuvasta ikkunasta
Valitse Jatka





HYVINKÄÄ

MILLAISTA HANKETTA OLET HAKEMASSA?

Määritä oheisten kysymysten avulla, millaisesta hankkeesta on kyse. Annettujen lisätietojen avulla palvelu kertoo onko

4 Yleiset alueet

toimenpiteen valmistamiseksi tekemään joko lupahakemuksen tai kysymään viranomaiselta neuvoa.

? Valitse toimenpide:

Rakentaminen, purkaminen tai maisemaan vaikuttava toimenpide	▶
Poikkeamisen hakeminen (poikkeamispäätös ja suunnittelutarveratkaisu)	▶
Ympäristöön vaikuttava toiminta	▶
Yleiset alueet (Sijoittamissopimus, katulupa, alueiden käyttö)	▶
Maanmittaustoimitukset	▶
Kaavan tai kaavamutosten hakeminen	▶

◀ Takaisin ▶ Alkuun

5 Yleisten alueiden tai muiden kunnan omistamien alueiden käyttö

Yleiset alueet (Sijoittamissopimus, katulupa, alueiden käyttö)

Rakenteiden sijoittaminen yleiselle alueelle (Sijoittamissopimus)	>
Työskentely yleisellä alueella (Katulupa)	>
Yleisten alueiden tai muiden kunnan omistamien alueiden käyttö (tapahtumat, mainokset, yms.)	>
Jatkoajan hakeminen	>



HYVINKÄÄ

TILAPÄISET LIIKENNEJÄRJESTELYT

6 Muu käyttölupa

Yleiset alueet (Sijoittamissopimus, katulupa, alueiden käyttö) / Yleisten alueiden tai muiden kunnan omistamien alueiden käyttö (tapahtumat, mainokset, yms.)

Tapahtuman järjestäminen



Harrastustoiminnan järjestäminen



Mainoslaitteiden ja opasteviittojen sijoittaminen



Metsästäminen



Vesistöluvut



Terassin sijoittaminen



Kioskin sijoittaminen



Muu käyttölupa





HYVINKÄÄ

7 Tee hakemus

Yleiset alueet (Sijoittamissopimus, katulupa, alueiden käyttö) / Yleisten alueiden tai muiden kunnan omistamien alueiden käyttö (tapahtumat, mainokset, yms.) / Tapahtuman järjestäminen

Valittu toimenpide: Tapahtuman järjestäminen

Kunnan yleisen alueen käyttö vaatii luvan tai ilmoituksen.

Tutustu kunnan ohjeistukseen:

[karttapalvelu](#)

[Yleisten alueiden luvat ja yhteystiedot](#)

[Katualueluvut](#)

Tarvitset todennäköisesti seuraavat liitteet:

- Suunnitelmapaketti
- Tilapäinen liikennejärjestelysuunnitelma

[+ Kysy neuvoa](#)

[+ Tee hakemus](#)

[← Takaisin](#)

[← Alkuun](#)



HYVINKÄÄ

SIIRRY TEKEMÄÄN HAKEMUS



1. Hankkeen kuvaus

Alueen käyttötarkoitus

- Kuvaa, mitä tarkoitusta varten haet lupaa katualueelle

2. Lupa-aika

- Alku- ja loppupäivänmäärät
- Tarkat kelloajat voi lisätä hankkeen kuvauksessa, mikäli tarpeen.

Jatka seuraavaan osioon >



3. Täytä hakijan tiedot

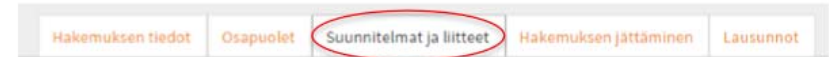
4. Täytä luvan maksajan tiedot

Jatka seuraavaan osioon >



HYVINKÄÄ

HAKEMUKSEN LIITTEET



Tässä osiossa lisätään kaikki hakemuksen liitteet; lisää liitetiedosto
Jos vaadittu liite ei ole tarpeen, niin sen voi ruksata, että pääsee eteenpäin.

Tapahtuman järjestäminen					
Tila	Tyyppi	Milloin tarvitaan	Ei tarpeen	Tiedosto	Muokattu
!	Yleisten alueiden luvat	Suunnitelmapaketti	Jos työn suunnitelmaa ei ole kuvattu Lupapisteen kartalla tai viranomaisen vaatii erillisenä	<input type="checkbox"/>	Lisää liitetiedosto
!	Yleisten alueiden luvat	Tilapäinen liikennäjärjestelysuunnitelma	Jos toimintaan liittyy tilapäisiä liikennejärjestelyitä	<input type="checkbox"/>	Lisää liitetiedosto

Päätöksen liite

Toiminnot

Valitse...

Tapahtuman järjestäminen

Tila Tyyppi

Voit Toiminnot –kautta lisätä muita liitteitä

Toiminnot

- Valitse; lisää liite ja valitse avautuvista luukuista oikeat vaihtoehdot

- Hae tiedosto ja paina **Tallenna**

- Kun kaikki tarvittavat liitteet/kuvat on lisätty jatka seuraavaan osioon

Liitteen tyyppi

- Valitse -

Liittyy *

Yleisesti hankkeeseen

Valitse tiedosto ?

Valitse tiedosto Ei valitt...iedostoa

Kommentti

Jatka seuraavaan osioon >



HYVINKÄÄ

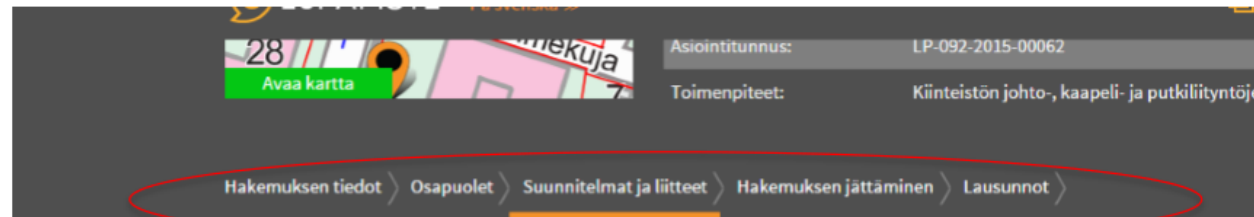
TARVITTAVAT TIEDOT SYÖTETTYÄSI, MUISTA JÄTTÄÄ HAKEMUS KÄSITELTÄVÄKSI



HAKEMUKSEN JÄTTÄMINEN



Voit jättää kysymyksiä tai kommentteja luvan käsittelijälle keskustelu palstan kautta. Keskustelu avautuu sivun oikeasta reunasta.



SUUNNITELMAT JA LIITTEET ?

- ✓ Viranomainen on alustavasti hyväksynyt, että liite on asianmukainen kyseessä olevaan hakemukseen
- ★ Suunnitelma on päivitetty

Voit liikkua hakemuksen välilehdillä tarpeen mukaan
(hakemuksen tiedot/osapuolet/suunnitelmat ja liitteet/hakemuksen jättäminen)